

Boletín de casos confirmados COVID-19 V región (18 de marzo al 06 de abril de 2020)



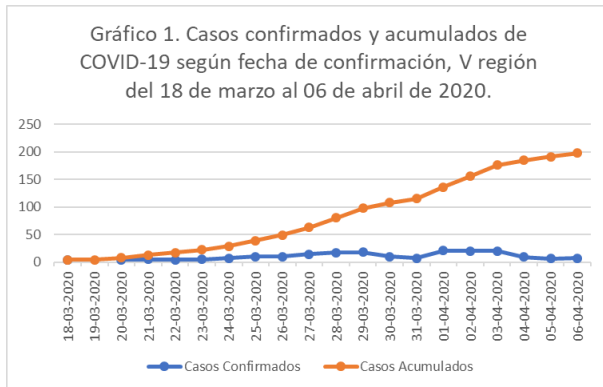
Cristian Pacheco H.¹ Lorna Urquieta J.²

¹ Alumno Medicina, Universidad de Valparaíso

² Médico Salubrista, Secretaria Departamento Salud Pública Colegio Médico Regional Valparaíso.

Con el objetivo de tener información local oportuna, hemos consolidado los reportes diarios de SEREMI Salud V Región desde el día del primer caso confirmado COVID-19 en la Región de Valparaíso (18 de marzo de 2020), hasta el último reporte disponible. A continuación se describen los datos demográficos y epidemiológicos recopilados.

1. Datos demográficos



Casos acumulados al corte: 198
Casos nuevos: 7 (06-04-2020)
Casos descartados: 2.580
Casos bajo vigilancia: 1.980

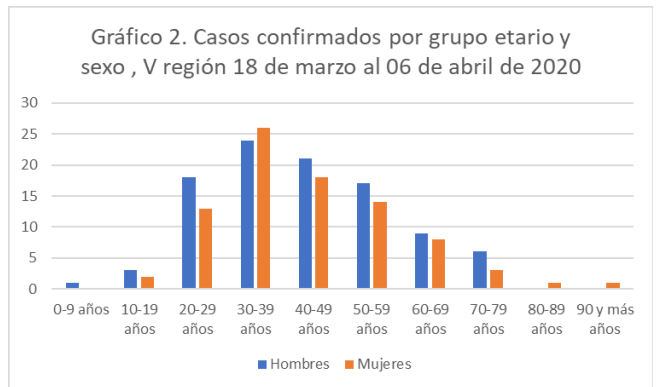
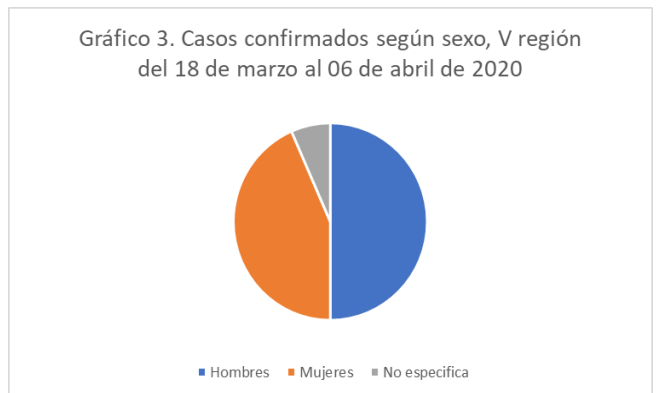


Tabla 1. Casos de confirmados según comuna, V región del 18 de marzo al 06 de abril.

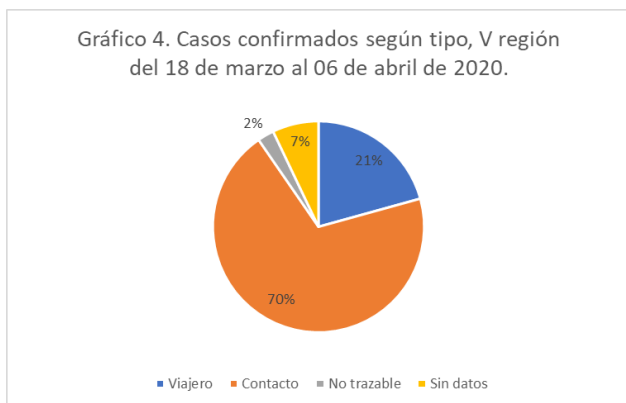
COMUNA	CASOS CONFIRMADOS	POBLACIÓN CENSO 2017	TASA POR 100.000 HBTES.
ALGARROBO	9	13.817	65,1
CALERA	7	50.554	13,8
CALLE LARGA	2	14.832	13,5
CARTAGENA	1	22.738	4,4
CASABLANCA	3	26.867	11,2
CONCÓN	6	42.152	14,2
EL QUISCO	1	15.955	6,3
EL TABO	3	13.286	22,6
ISLA DE PASCUA	5	7.750	64,5
LA CRUZ	1	22.098	4,5
LA LIGUA	2	35.390	5,7
LIMACHE	4	46.121	8,7
LLAY-LLAY	3	24.608	12,2
LOS ANDES	2	66.708	3,0
PAPUDO	1	6.356	15,7
PETORCA	5	9.826	50,9
PUTAENDO	1	16.754	6,0
QUILLOTA	10	90.517	11
QUILPUÉ	15	151.708	9,9
QUINTERO	1	31.923	3,1
SAN ANTONIO	10	91.350	10,9
SAN FELIPE	3	76.844	3,9
SANTA MARÍA	2	15.241	13,1
SANTO DOMINGO	3	10.900	27,5
VALPARAÍSO	21	296.655	7,1
VILLA ALEMANA	8	126.548	6,3
VIÑA DEL MAR	56	334.248	16,8

Mujeres: 86 (43%) Hombres: 99 (50%)
No Especifica: 13 (7%)

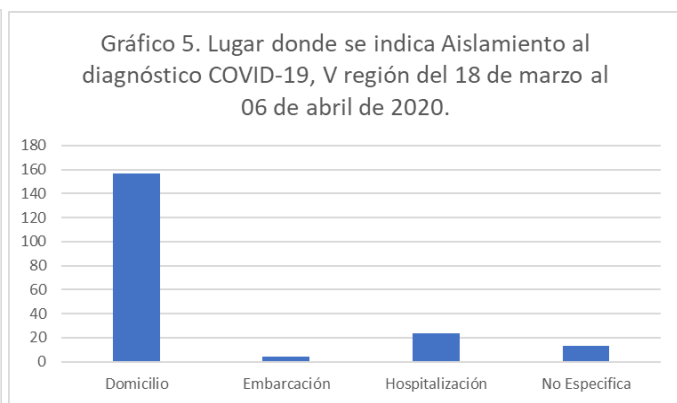


Casos extranjeros:
- Hospedaje en Valparaíso: 2
- Embarcación Isabela Island: 5
De otras regiones: 2 (Santiago)

2. Datos Epidemiológicos y Sanitarios



Recuperados: 2 (30-03-2020)
Fallecidos: 1 (31-03-2020)



Hospitalizados al corte : 29
Hospitalizados en UCI: 20 (05-04-2020)